

690 mm



Ventilated Shelving / Estante Ventilada

170 mm

Estantería Ventilada 45 cm / 18"



• **Fácil de armar sin necesidad de herramientas.**
Easy to assemble / No tools needed.
Fácil de montar sem ferramentas.



• **Resiste hasta 45 kg por entrepaño.**
Weight capacity of 99.2 pounds per shelf.
Cada prateleira resiste a 45 kg.



• **Ideales para interiores y exteriores.**
Ideal for indoors or outdoors.
Ideal para interiores e exteriores.

3 Niveles Shelves Prateleiras

	cm	inch
Largo:	91.0	Length / Largura: 35.8
Ancho:	45.0	Width / Comprimento: 17.7
Alto:	98.2	High / Altura: 38.7

Peso Neto: 5.9 kg / Net Weight: 13.0 lbs / Peso Líquido: 5.9 kg



4 Niveles Shelves Prateleiras

	cm	inch
Largo:	91.0	Length / Largura: 35.8
Ancho:	45.0	Width / Comprimento: 17.7
Alto:	144.7	High / Altura: 57.0

Peso Neto: 7.8 kg / Net Weight: 17.2 lbs / Peso Líquido: 7.8 kg



5 Niveles Shelves Prateleiras

	cm	inch
Largo:	91.0	Length / Largura: 35.8
Ancho:	45.0	Width / Comprimento: 17.7
Alto:	190.2	High / Altura: 74.9

Peso Neto: 10.1 kg / Net Weight: 22.3 lbs / Peso Líquido: 10.1 kg



Fotos de referencia / Accesorios no incluidos / Acessórios não incluídos

35046

690 mm

Listado de partes por niveles.
List of parts by shelves.
Lista das partes por prateleiras.

Instructivo de Ensamble.
Assembly instructions.
Instruções de Montagem.

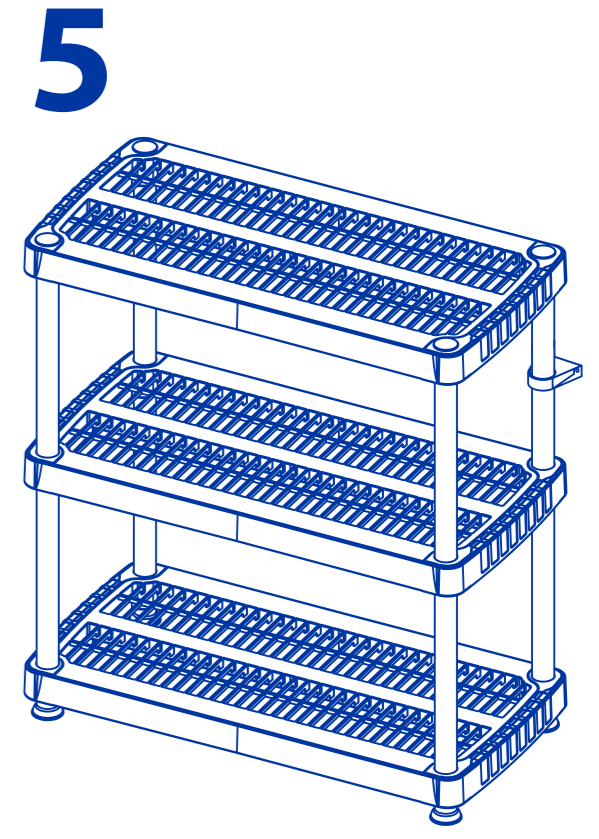
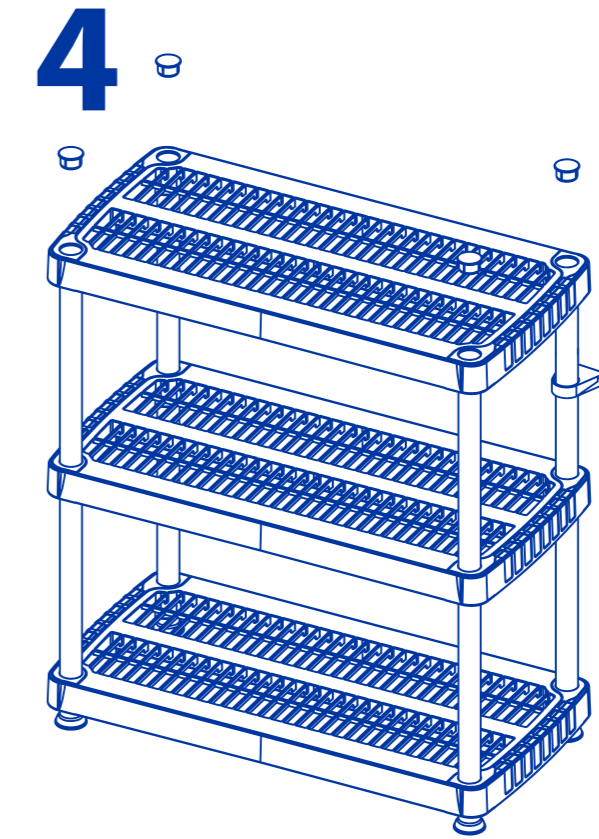
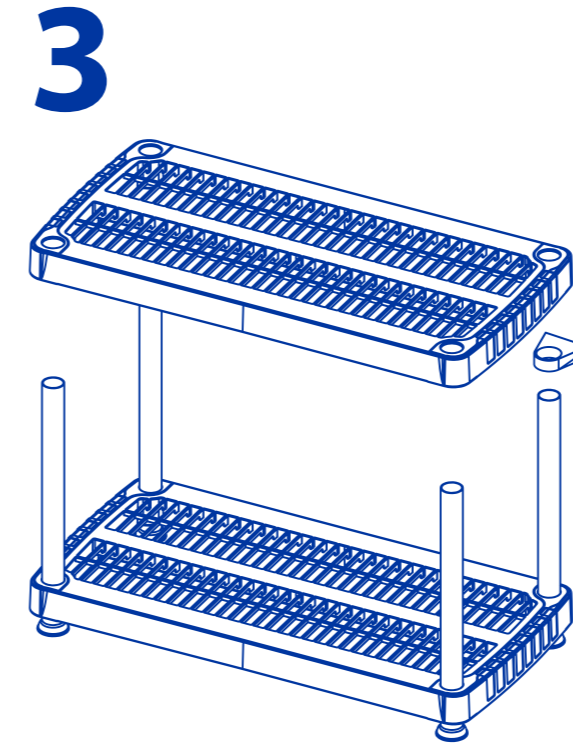
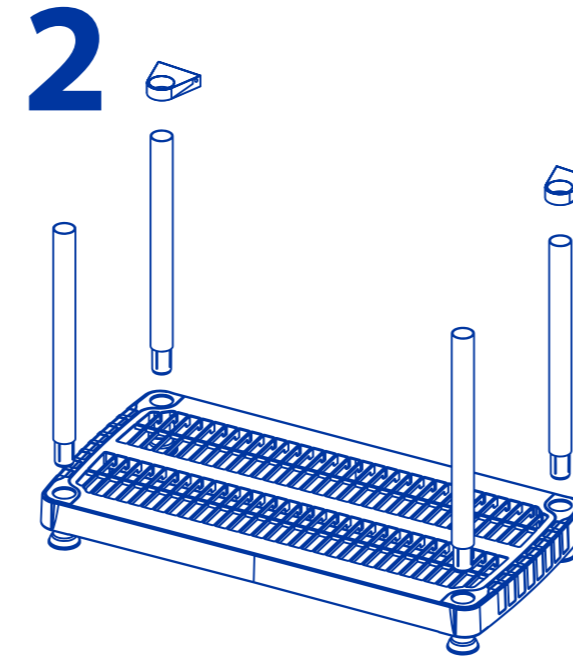
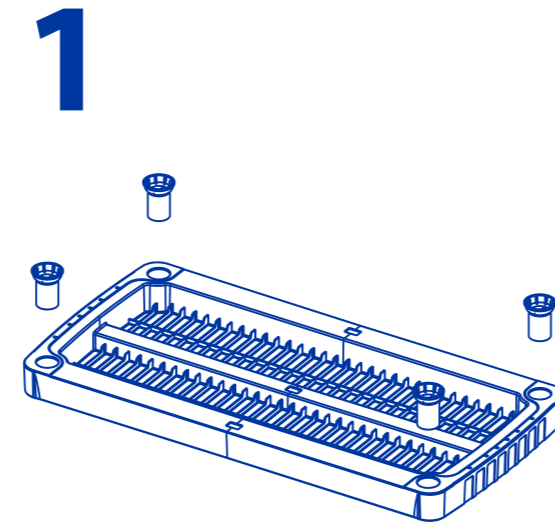


Repetir paso 2 y 3 de acuerdo a la cantidad de entrepaños según la referencia del producto.
 Repeat step 2 and 3 according to the number of panels reference to the product.
 Repetir o passo 2 e 3 de acordo com a quantidade de prateleiras segundo a referência do produto.



170 mm

	Entrepaño Panel Painel	Tubo Tube Tubo	Pata Leg Pé	Tapón Cap Plugue	Pedestal Support Soporte
3 Niveles Shelves Prateleiras	3	8	4	4	2
4 Niveles Shelves Prateleiras	4	12	4	4	2
5 Niveles Shelves Prateleiras	5	16	4	4	2



• **Soportes para la pared.**
 Wall Supports.
Suportes de parede.

